

THE GUNDAM BASE LIMITED DEBRIS PARTS SET
 THE GUNDAM BASE LIMITED DEBRIS PARTS SET

1/100 REAL FRONTIER 1/144 REAL FRONTIER RE

Ages 15 and up / Instruction manual / 取扱説明書

GUNDAM.INFO Search: www.gundam.info

BANDAI

注意
 お買い上げのお客様へ 必ずお読みください。

●本商品の対象年齢は15才以上です。対象年齢未満のお子様には絶対に与えないでください。
 ●小さな部品がありますので、小さなお子様がお誤り飲み込まないように注意してください。窒息などの危険があります。
 ●ビニール袋を頭からかぶったり、顔を覆ったりしないでください。窒息する恐れがあります。
 ●尖った部分や鋭い部分がありますので、取り扱いや保管場所に注意してください。思わぬケガをする恐れがあります。

CAUTION
 Read the following instructions before use.

- This product is for 15 years old and up. Not suitable for children under this age.
- This product contains small parts. Be careful to prevent children from accidentally swallowing them in order to avoid choking.
- Never cover your face with the plastic bag to avoid suffocation.
- Pay attention to sharp parts and edges. Handle and store them with care to avoid injury.

組み立てる時の注意

●組み立てる前に説明書をよく読みましょう。●部品は番号を確認し、ニッパーなどできれいに切り取りましょう。切り取った後のクズは捨ててください。●部品の加工の際の刃物、工具、塗料、接着剤などのご使用にあたっては、それぞれの取扱説明書をよく読んで正しく使用してください。●塗装には、より安全な(水性塗料)のご使用をおすすめします。●ABS部分への塗装は破損する恐れがありますので、塗装はおすすめできません。●尖った先端や薄い縁端部に触れながらの組み立てには十分ご注意ください。●この商品には道具類は入っていませんので、別にご用意ください。

<Notes on assembly>

- Carefully read the instructions before assembling.
- Check the part numbers, and cut them cleanly with nippers. Discard the remnants.
- Carefully read the user manuals for all edged tools, paints, adhesives, etc. used in assembly and use them correctly.
- Use of water-based paint is recommended for safety reasons.
- Painting ABS plastic parts is not recommended, as paint can damage the plastic.
- Pay extra attention when handling sharp points and edges.
- Tools are not included.

パーツリスト PARTS LIST

BA3-J2(パーツ(クリア)) (ABS) (x2) BA3-J2 Parts (Clear)	BA3-K2(パーツ(クリア)) (ABS) BA3-K2 Parts (Clear)	BA13-AJ(パーツ(クリア)) (PS) BA13-A Part (Clear)
BA13-B1(パーツ(クリア)) (PS) BA13-B1 Parts (Clear)	BA13-B2(パーツ(クリア)) (PS) BA13-B2 Parts (Clear)	LB(パーツ(グレー)) (PS) (x2) LB Parts (Gray)
		水転写式デカール Water Decals

※クリアパーツの中には、製造工程上気泡が入っているものがありますがご了承ください。
 ※次のパーツは余ります。ご自由にお使いください。(BA13-B2④、BA3-J2②、③、④、⑤、⑥、⑦、⑧、⑨、⑩、⑪、⑫、⑬、⑭、⑮、⑯、⑰、⑱、⑲、⑳、㉑、㉒、㉓、㉔、㉕、㉖、㉗、㉘、㉙、㉚、㉛、㉜、㉝、㉞、㉟、㊱、㊲、㊳、㊴、㊵、㊶、㊷、㊸、㊹、㊺)

●この商品は、「ガンダムベース限定 デブリパーツセット」が1セットのみ入っています。 ●画像と商品とは多少異なりますのでご了承ください。
 ●This package contains one set of "THE GUNDAM BASE LIMITED DEBRIS PARTS SET" only. ●The actual product may vary slightly from the images.

組み立て中に使用されているアイコン
 Symbols used in instructions

① → ② → ③ の順番で組み立てる
 Assemble in numerical order

④ → ⑤ → ⑥ の順番で組み立てる
 Assemble this part later

⑦ ×4 → 部品を数値の個数作る
 Build specified number of parts

1

BA13-B2④
 BA13-B2⑤

BA13-B2⑥
 BA13-B2⑦

BA13-B2⑧

BA13-B2⑨

BA13-B2⑩

BA13-B2⑪

BA13-B2⑫

BA13-B2⑬

BA13-B2⑭

BA13-B2⑮

BA13-B2⑯

BA13-B2⑰

BA13-B2⑱

BA13-B2⑲

BA13-B2⑳

BA13-B2㉑

BA13-B2㉒

BA13-B2㉓

BA13-B2㉔

BA13-B2㉕

BA13-B2㉖

BA13-B2㉗

BA13-B2㉘

BA13-B2㉙

BA13-B2㉚

BA13-B2㉛

BA13-B2㉜

BA13-B2㉝

BA13-B2㉞

BA13-B2㉟

BA13-B2㊱

BA13-B2㊲

BA13-B2㊳

BA13-B2㊴

BA13-B2㊵

BA13-B2㊶

BA13-B2㊷

BA13-B2㊸

BA13-B2㊹

BA13-B2㊺

BA13-B2㊻

BA13-B2㊼

BA13-B2㊽

BA13-B2㊾

BA13-B2㊿

BA13-B2①

BA13-B2②

BA13-B2③

BA13-B2④

BA13-B2⑤

BA13-B2⑥

BA13-B2⑦

BA13-B2⑧

BA13-B2⑨

BA13-B2⑩

BA13-B2⑪

BA13-B2⑫

BA13-B2⑬

BA13-B2⑭

BA13-B2⑮

BA13-B2⑯

BA13-B2⑰

BA13-B2⑱

BA13-B2⑲

BA13-B2⑳

BA13-B2㉑

BA13-B2㉒

BA13-B2㉓

BA13-B2㉔

BA13-B2㉕

BA13-B2㉖

BA13-B2㉗

BA13-B2㉘

BA13-B2㉙

BA13-B2㉚

BA13-B2㉛

BA13-B2㉜

BA13-B2㉝

BA13-B2㉞

BA13-B2㉟

BA13-B2㊱

BA13-B2㊲

BA13-B2㊳

BA13-B2㊴

BA13-B2㊵

BA13-B2㊶

BA13-B2㊷

BA13-B2㊸

BA13-B2㊹

BA13-B2㊺

BA13-B2㊻

BA13-B2㊼

BA13-B2㊽

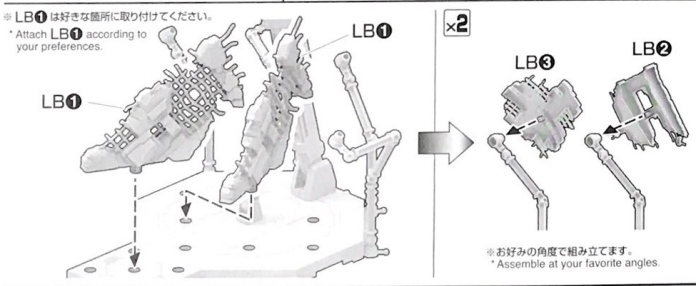
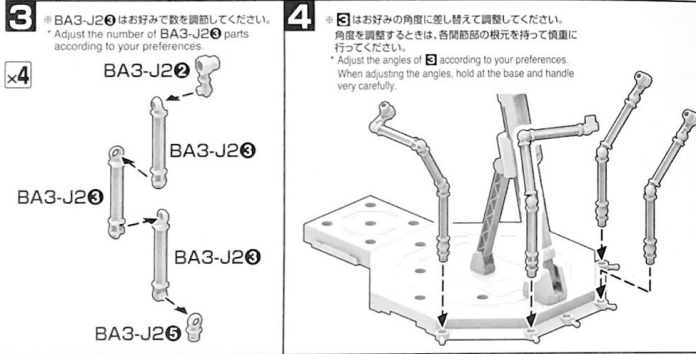
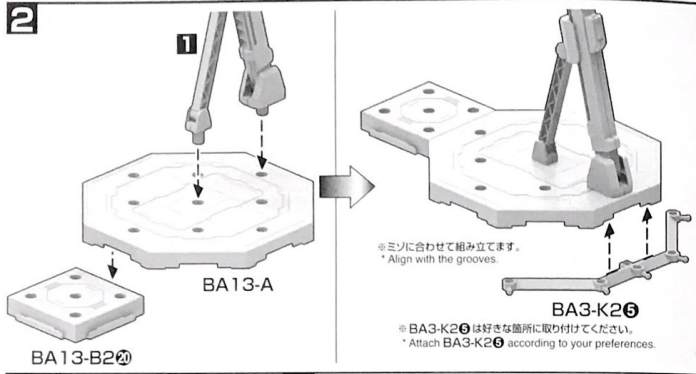
BA13-B2㊾

BA13-B2㊿

組み立て中に使用されているアイコン
 Symbols used in instructions

① → ② → ③ の順番で組み立てる
 Assemble in numerical order

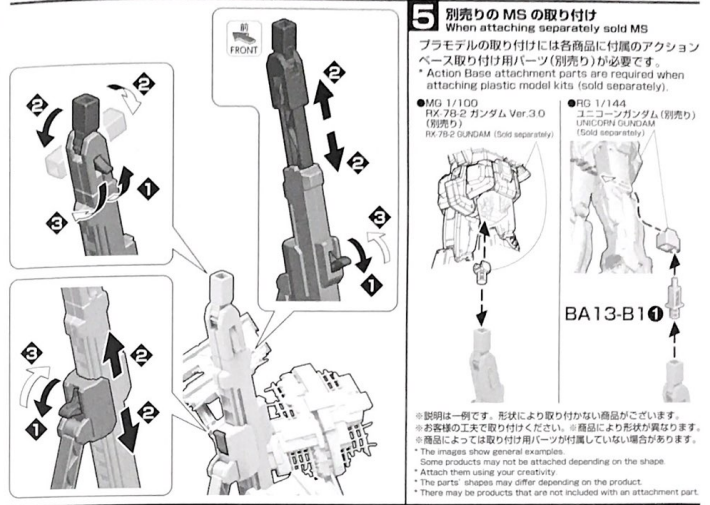
④ → ⑤ → ⑥ の順番で組み立てる
 Assemble this part later



組み立て中に使用されているアイコン
Icons used in instructions

×4

・部品を数値の欄に記入する
・ Build specified number of parts.



組み立て中に使用されているアイコン
Icons used in instructions

① ② ③の順番で組み立てる
Symbols used in instructions

1 2 3 Assemble in numerical order

水転写式デカール WATER DECALS
水転写式デカールの貼りかた
How to apply water decals

この水転写式デカールはプラモデルオリジナルのもので、イメージに合わせてお貼りください。
The water decals are designed for this plastic model kit. Please apply according to your preferences.



水転写式デカールは、転写するマークより大きめに切り出し、ゆるまるまで3秒程度浸し、ピンセットで引き上げます。
Cut out the decal, leaving a little margin around the design. Place the decal in lukewarm water for 3 seconds, and then take it out with tweezers.

台紙から水転写式デカールがはずれるようになるまで待ち、裏を上にしてずらして貼ってください。
When the decal is ready to slide off the backing paper, apply it by sliding it onto the surface of the model.

綿棒などで押し、気泡を取ってください。
Press with a cotton swab or other absorbent item to squeeze out air bubbles.

乾くまで、手を触れないでください。
Do not touch until it is completely dry.

※水転写式デカールを貼る部分のキットパーツの水分を、あらかじめ中性洗剤などでふきとると一層よく密着します。
※水転写式デカールを貼るための道具(ハサミ、ピンセット、綿棒など)は、別にご用意ください。
※水転写式デカールがシートをまいたたり、乾いてはかれる箇所につきましては、別売りの水転写式デカール用撥水剤や水転写式デカール用接着剤を使用することで対応できます。
* Use a neutral cleanser to wash off oil on parts before applying. This helps the decal adhere better.
* This kit does not include tools for applying water decals (scissors, tweezers, cotton swabs, etc.).
* If a water decal peels off due to mold lines or drying out, etc., the problem can be fixed with water decal softener or water decal glue (sold separately).

このたびは、「ガンダムベース限定 デリパーツセット」をお買い上げいただきありがとうございます。不良品がございましたら、その部品を切りとり、部品交換カードと共に下記の住所まで封書にてお送りください。良品と交換させていただきます。ご記入頂きました個人情報につきましては、商品・部品の発送及び、情報の提供以外には使用いたしません。
International customers, please visit: <http://bandai-hobby.net/en/>

■申し込み先
〒420-8681 静岡県静岡市葵区長沼 500-12
(株)バンダイ静岡相談センター
TEL 054-208-7520
・電話受付時間 月～金曜日(祝日を除く)10:00～16:00
・電話番号はよく確かめてお間違いのないようにご注意ください。

FOR CUSTOMERS IN JAPAN ONLY.

部品交換カード 0228358

ガンダムベース限定
デリパーツセット

不良品内容と部品の記号・番号を記入

日中ご連絡可能な電話番号 年齢

() () ()

234363 18.06

2018/06/SA・TO *コピー使用可